


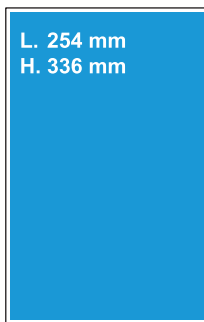


## Formats

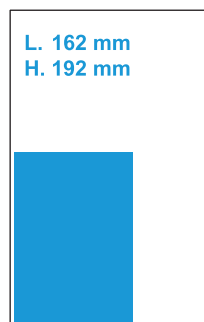
---



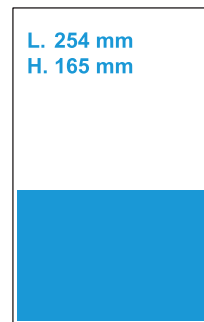
Double Page



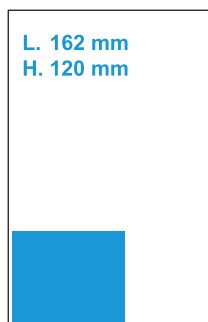
1 Page ou Der



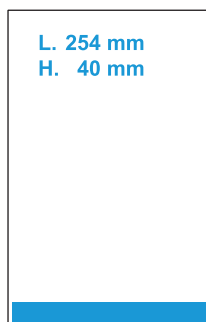
News



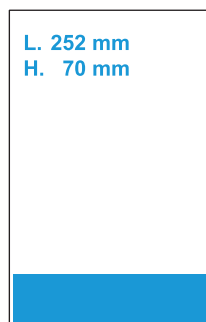
1/2 Page



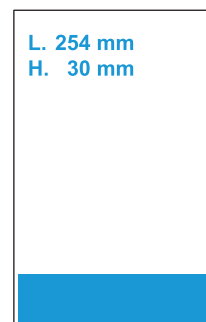
1/4 Page



1/8 Page



Bandeau 70



Bandeau de Une



## Spécifications techniques

---

Date limite de réception des éléments techniques au **format utile**  
**48 heures avant parution**

### Fichiers numériques en PDF

Acrobat **PDF 1.3 avec TrimBox**

Aucun fichier natif

### **CADRE autour de l'annonce obligatoire sauf pour le format page.**

### Imports haute définition

Image(s) couleur 240 dpi

Niveaux gris 160 dpi

Monochrome 1200 dpi

Aplatissement des transparences

Polices encapsulées

**Photos en N&B ou CMJN : 240 dpi**

**Taux d'encre : 240 %**

**Trame : 100**

**Grammage : 42/49**

**Profil ICC : ISO newspaper26v4.icc**

**Ne plus envoyer de CROMALINS, d'ÉPREUVES COULEURS etc....**

## Contacts techniques

Sandrine BAILLEUL

[sbailleul@lesechosleparisien.fr](mailto:sbailleul@lesechosleparisien.fr) - 01 87 39 83 13

Marie DUCROCQ

[mducrocq@lesechosleparisien.fr](mailto:mducrocq@lesechosleparisien.fr) - 01 87 39 83 10

Laurence LAUNAY

[llaunay@lesechosleparisien.fr](mailto:llaunay@lesechosleparisien.fr) - 03 44 15 31 41

Catherine LEFEVRE

[clefevre@lesechosleparisien.fr](mailto:clefevre@lesechosleparisien.fr) - 01 87 39 82 98

Sylvie MULLET

[smullet@lesechosleparisien.fr](mailto:smullet@lesechosleparisien.fr) - 01 87 39 82 99

### EMPLOI-PA

Catherine LEFEVRE

[clefevre@lesechosleparisien.fr](mailto:clefevre@lesechosleparisien.fr) - 01 87 39 82 98

Sylvie MULLET

[smullet@lesechosleparisien.fr](mailto:smullet@lesechosleparisien.fr) - 01 87 39 82 99

Envoi de vos fichiers :

[receptionagences@lesechosleparisien.fr](mailto:receptionagences@lesechosleparisien.fr)

Envoi de vos fichiers :

[print.leparisien@lesechosleparisien.fr](mailto:print.leparisien@lesechosleparisien.fr)