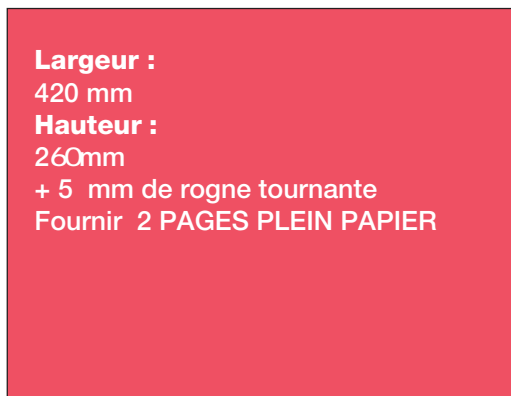
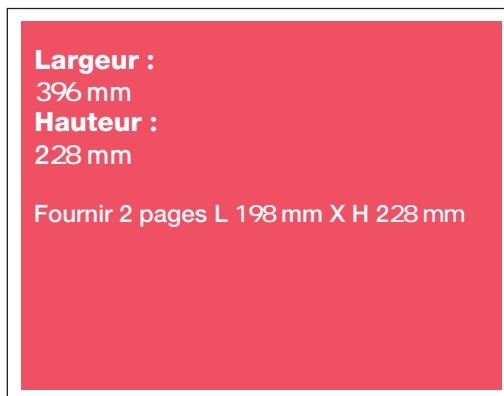


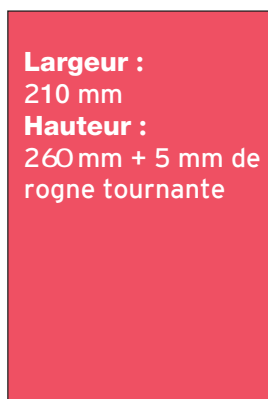
FORMATS TECHNIQUES



DOUBLE PAGE PANORAMIQUE PLEIN PAPIER



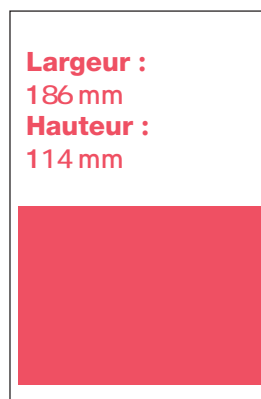
DOUBLE PAGE PANORAMIQUE FORMAT UTILE



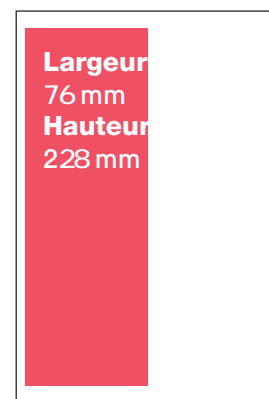
PAGE PLEIN PAPIER



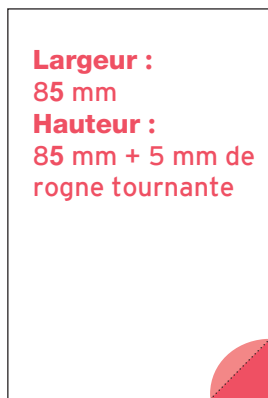
PAGE FORMAT UTILE



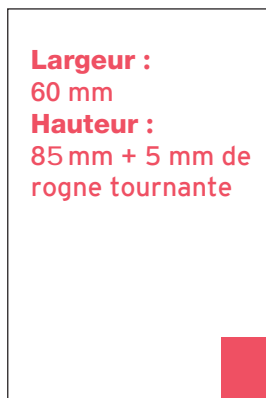
1/2 PAGE LARGEUR



1/2 PAGE HAUTEUR



STREAMER TRIANGLE OU ARRONDI



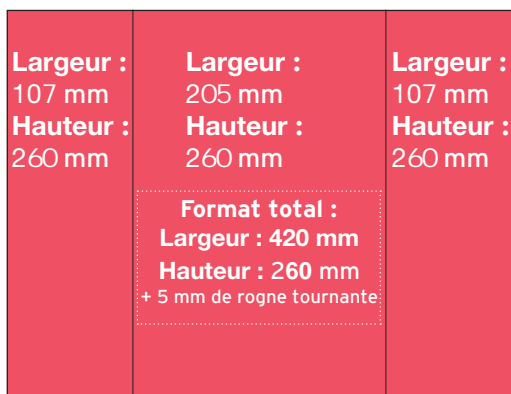
STREAMER RECTANGLE



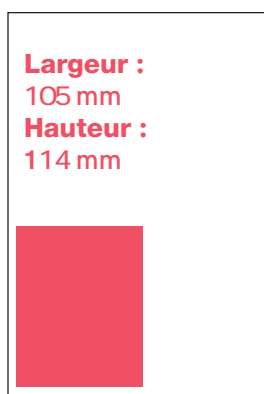
CAVALIER



STAR À LA UNE



FRENCH DOOR PLEIN PAPIER



1/4 PAGE LARGEUR

Attention, prévoir dans la mise en page des formats de Une, les 4 éléments qui seront ajoutés par nos soins pour la Star et le Cavalier :

- Le logo Le Parisien TV Magazine (L 46 m x H 80 mm) implanté à 12 mm du bord gauche et 5 mm du bord haut
- Le bandeau rouge avec la date et le n° de parution

(L 7,5 mm x H 260 mm) implanté en bas de page

- Le code barre
- La ligne du n° de parution

Voir gabarit joint.

# SPÉCIFICATIONS TECHNIQUES

## PDF/X 1a 2001

COUVERTURE EN CONFORMITÉ AVEC LA NORME PDF/X 1a 2001

PROFIL DE DESTINATION PSO\_LWC\_IMPROVED\_ECI (FOGRA 45L)

### FICHER PDF/X 1a 2001

*Aucun fichier natif ne sera accepté*

#### Gestion colorimétrique :

Convertir vers la destination avec **profil d'intention**,  
Traitement des images selon le **profil de destination**.

**Taux d'encrage** à respecter selon le profil de destination. **Aucun ton direct** n'est accepté. Les textes inférieurs à 8 points devront être en **noir 100%** seul. Les éléments graphiques essentiels doivent se trouver à plus de **10mm** du bord de page.

Les images doivent être en **300 dpi**.

Les images devant se trouver en bord de page doivent dépasser de **5mm dans la zone de fond perdu**.

**Si vous désirez un filet de contour, pensez à l'intégrer dans votre mise en page.**

Pour une 3<sup>ème</sup> de couverture, en cas de bon à découper, merci de le placer en partie supérieure de la page.

### ÉPREUVES

Fichiers : profilés selon le profil de destination, épreuves réalisées à partir du fichier destiné à l'impression, avec :

- Gamme de contrôle type MediaWedge, avec patch de 5 x 5 mm minimum,
- Profil de sortie de l'épreuve, date de calibration, date de sortie de l'épreuve, nom du fichier imprimé et référence au type d'imprimante et au système d'épreuve utilisé.

En cas de repasse, envoyer autant de version d'épreuves que de parutions prévues.

Sauf demande de retour de votre part, nous ne conserverons plus les épreuves passées le délai d'un mois après la date de parution.

**Les profils ICC nécessaires ainsi que les Styles de sortie (JobOption) pré-configurés (uniquement pour les applications Adobe - à partir de la CS6) sont en pièces jointes dans cette fiche technique.**

**En cas de non-respect des contraintes techniques ou d'absence d'épreuve contractuelle, nous déclinons toute responsabilité en cas de problèmes de reproduction du visuel.**

### TRAITEMENT DES PDF

À la réception de vos fichiers, nous vérifions la conformité en fonction des règles ci-jointes.

Nous transformons les fichiers non conformes, sans retour client, si il n'y a aucune modification colorimétrique de celui-ci.

Vous serez contacté si :

- des éléments sont mal positionnés et risquent de ne pas être imprimés
- des erreurs ont été détectées et ne peuvent être corrigées que par vos soins
- des mentions légales sont manquantes (texte anglais non traduit, mentions obligatoires)
- le fichier est non conforme et non modifiable par nos soins

### LIVRAISON ÉLÉMENTS TECHNIQUES :

Date limite : le vendredi 15 jours avant parution

### CONTACTS SERVICE TECHNIQUE

print.leparisien@teamedia.fr

SANDRINE BAILLEUL

01 87 39 83 13

sbailleul@teamedia.fr

MARIE DUCROCQ

01 87 39 83 10

mducrocq@teamedia.fr

CATHERINE LEFEVRE

01 87 39 82 98

clefevre@teamedia.fr

SYLVIE MULLET

01 87 39 82 99

smullet@teamedia.fr

LAURENCE LAUNAY

03 44 15 31 41

llaunay@teamedia.fr